



REGIONE
BASILICATA

COVID 19

BOLLETTINO EPIDEMIOLOGICO REGIONALE

12 Settembre 2020
ore 12,00

dati rilevati alle ore 24,00 del 11 Settembre

82

Casi attuali

3

casi di cittadini residenti
positivi giornata

824

tamponi giornata

63411

tamponi totali

78

isolamenti domiciliari

6

ricoverati totali

1

terapia intensiva

28

deceduti

380

guariti

(di cui 1 residente in Puglia; n. 1 cittadino straniero)

N.B.: Al totale generale va aggiunti: **n.30** positivi cittadini stranieri in isolamento in struttura dedicata in Regione; **n.8** positivi di nazionalità estera provenienti da stato estero ed isolamento domiciliare in Basilicata; **n.1** cittadino residente in Puglia e li conteggiato e ricoverato all'Ospedale di Matera; **n.1** cittadino residente in Umbria ma in isolamento in Basilicata; **n.2** cittadini residenti in Toscana ma in isolamento in Basilicata. **n.1** cittadino residente nel Lazio ed isolamento in Basilicata; **n.4** cittadino residente in Emilia Romagna ed in isolamento in Basilicata; **n.3** positivi cittadini stranieri lavoratori stagionali a Palazzo S.G.; **n.1** cittadino residente ed in isolamento in Basilicata ma diagnosticato in Puglia; **n.1** cittadino estero ricoverato al S.Carlo



REGIONE
BASILICATA

BOLLETTINO EPIDEMIOLOGICO REGIONALE

12 Settembre 2020 ore 12,00
dati rilevati alle ore 24,00 del 11 settembre

82 3

Casi attuali

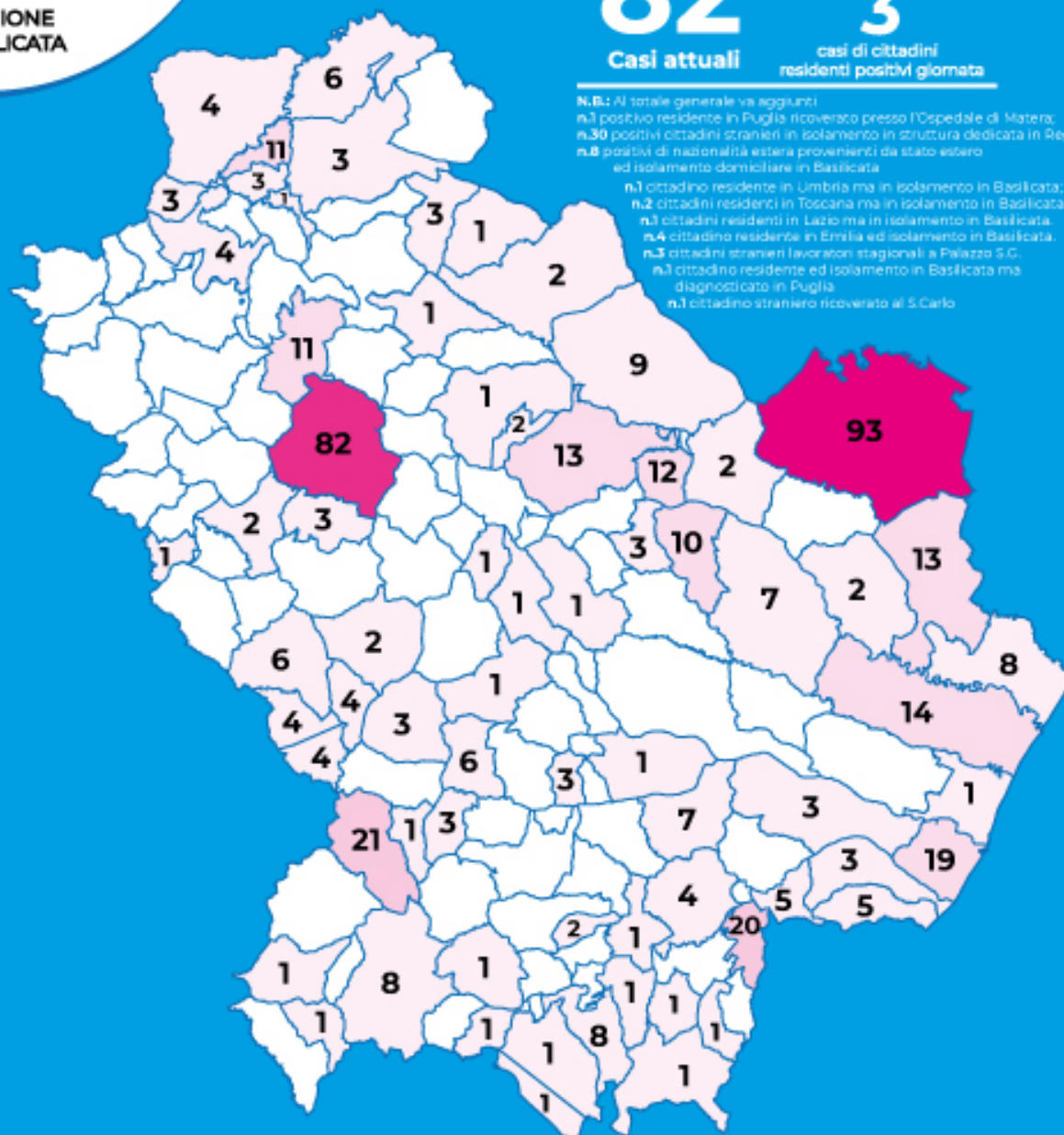
casi di cittadini
residenti positivi giornata

N.B.: Al totale generale va aggiunto:
n.1 positivo residente in Puglia ricoverato presso l'Ospedale di Matera;
n.30 positivi cittadini stranieri in isolamento in struttura dedicata in Regione
n.8 positivi di nazionalità estera provenienti da stato estero ed isolamento domiciliare in Basilicata
n.1 cittadino residente in Umbria ma in isolamento in Basilicata;
n.2 cittadini residenti in Toscana ma in isolamento in Basilicata;
n.3 cittadini residenti in Lazio ma in isolamento in Basilicata;
n.4 cittadino residente in Emilia ed isolamento in Basilicata;
n.3 cittadini stranieri lavoratori stagionali a Palazzo S.C.
n.1 cittadino residente ed isolamento in Basilicata ma diagnosticato in Puglia
n.1 cittadino straniero ricoverato al S.Carlo

CONTAGI NEI COMUNI

oggi TOT

● nuovi casi positivi



oggi	TOT	● nuovi casi positivi	
82	Potenza	3	Venosa
● 2 93	Matera	3	Garaguso
21	Moliterno	3	Pignola
11	Rapolla	3	Viggiano
19	Policoro	1	Satriano
6	Marsico Nuovo	1	Terranova di P.
4	Paterno	1	Rotonda
2	Genzano di L.	20	San Giorgio L.
13	Montescaglioso	1	San Costantino A.
4	Tramutola	● 7 8	Lauria
3	Barile	3	Tursi
4	Marsico Vetere	1	Scanzano Jonico
10	Salandra	4	Senise
3	Rionero in Vulture	1	Francavilla in S.
1	Trecchina	1	Pietrapertosa
3	Spinoso	1	Acerenza
1	Teana	3	Galicchio
6	Montemurro	1	Sarconi
5	Valsinni	2	Pomarico
11	Avigliano	1	Accettura
7	Sant'Arcangelo	6	Lavello
8	Bernalda	1	Chiaromonte
14	Pisticci / Marconia	1	Banzi
3	Rotondella	2	Grottole
4	Melfi	1	Castelluccio Infer.
1	Latronico	2	Calvello
1	Tolve	3	Palazzo San G.
1	Aliano	2	Tito
7	Ferrandina	1	Castelmezzano
9	Irsina	1	Rivello
4	Atella	1	S. Angelo Le Fratte
1	Corleto Perticara	8	San Severino L.
2	San Chirico Nuovo	1	Ginestra
1	San Paolo Albanese	1	Viggianello
12	Grassano		
5	Nova Siri		
13	Tricarico		



REGIONE
BASILICATA

BOLLETTINO EPIDEMIOLOGICO REGIONALE

12 Settembre 2020 ore 12,00
dati rilevati alle ore 24,00 del 11 settembre

82

Casi
attuali

78

isolamenti
domiciliari

6

totale
ricoverati

1

terapia
intensiva

28

deceduti

380

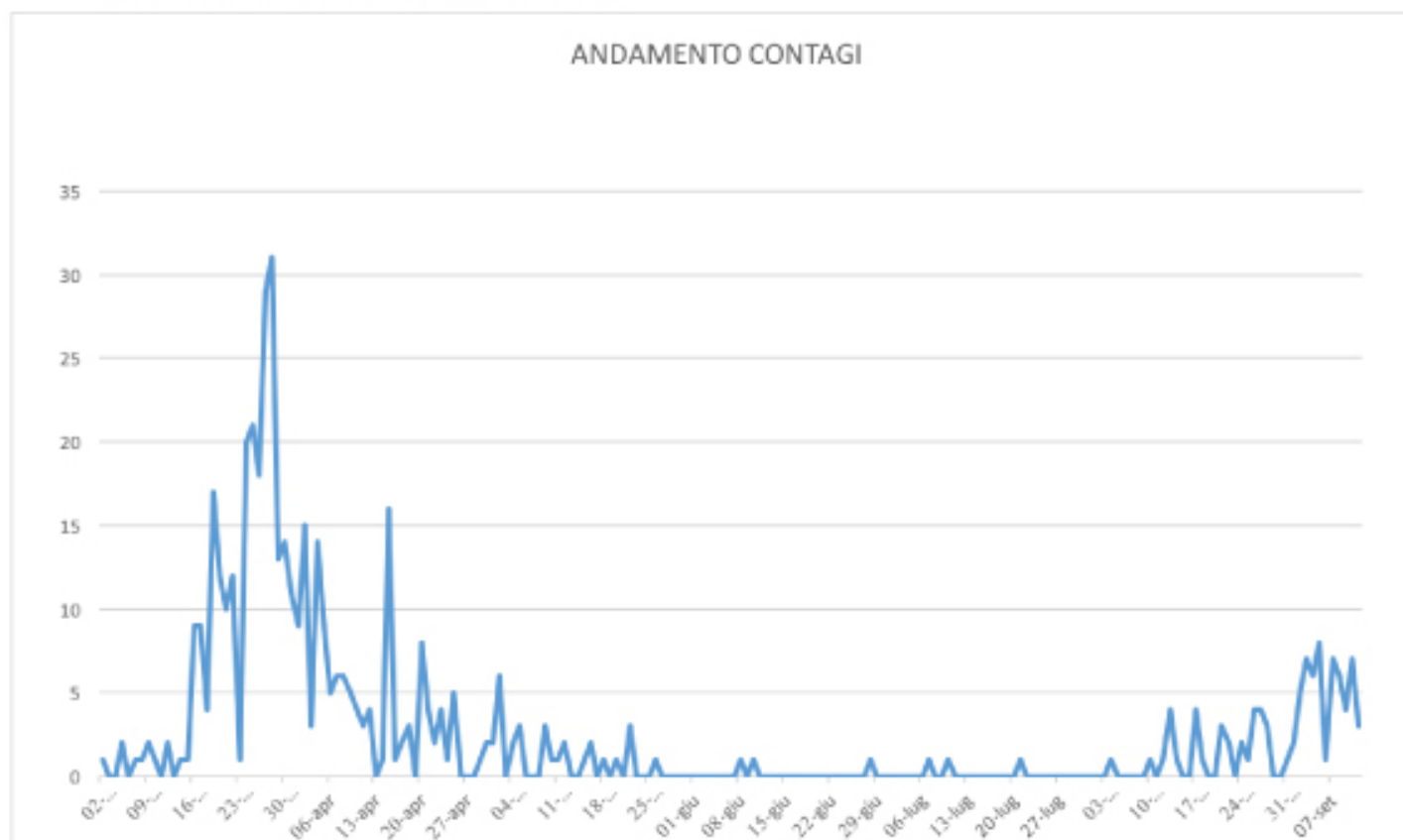
guariti

(di cui 1 residente n Puglia;
n.1 cittadino straniero ricoverato al S.Carlo)

63411

tamponi
effettuati

GRAFICO ANDAMENTO CONTAGI





REGIONE
BASILICATA

BOLLETTINO EPIDEMIOLOGICO REGIONALE

12 Settembre 2020 ore 12,00

dati rilevati alle ore 24,00 del 11 settembre

82

Casi
attuali

63411

tamponi
effettuati

824

tamponi
giornata

3

tamponi lucani
positivi giornata

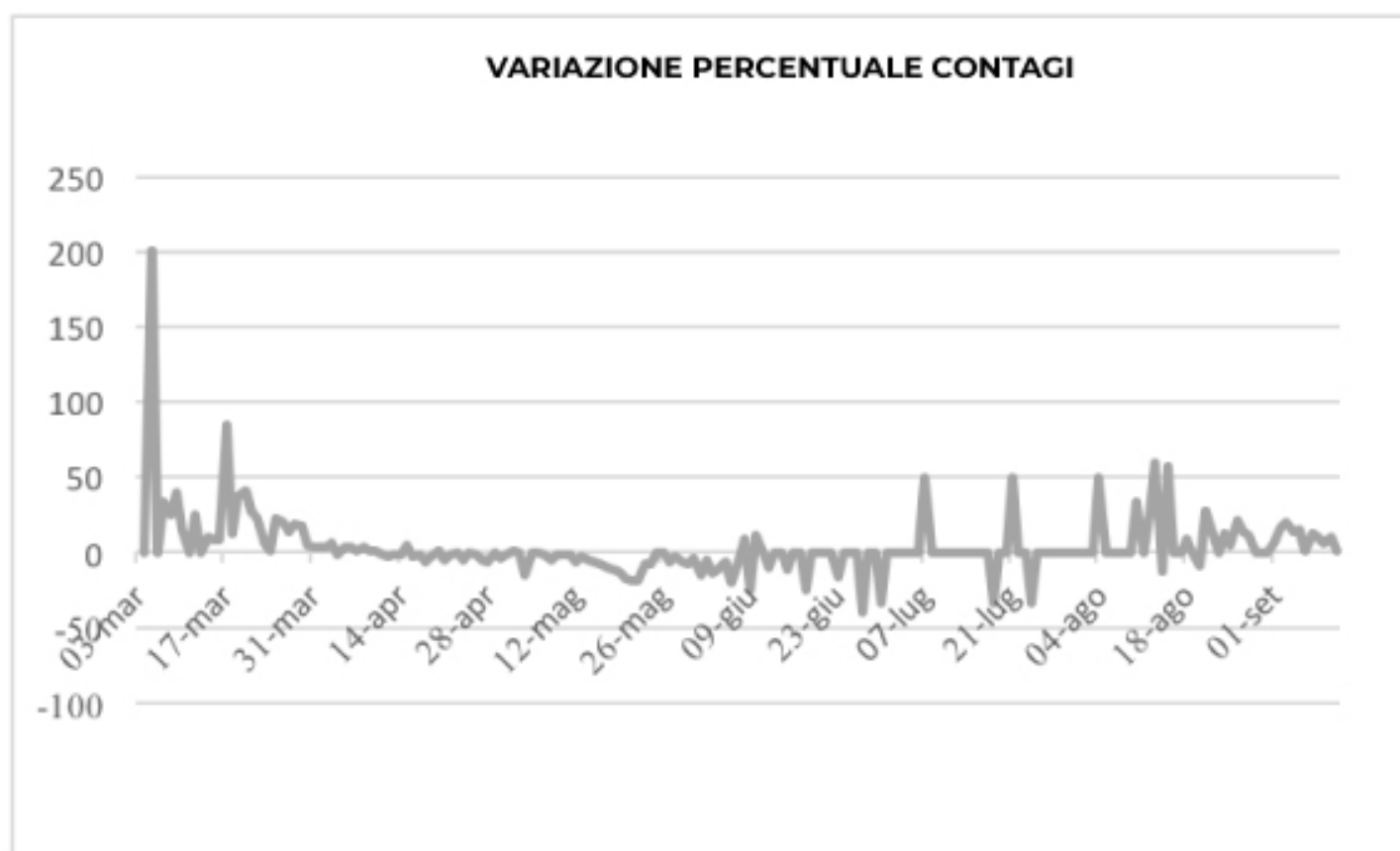
0,4 %

percentuale
positivi giornata

0,08%

percentuale
positivi totale

GRAFICO VARIATIONE PERCENTUALE CONTAGI



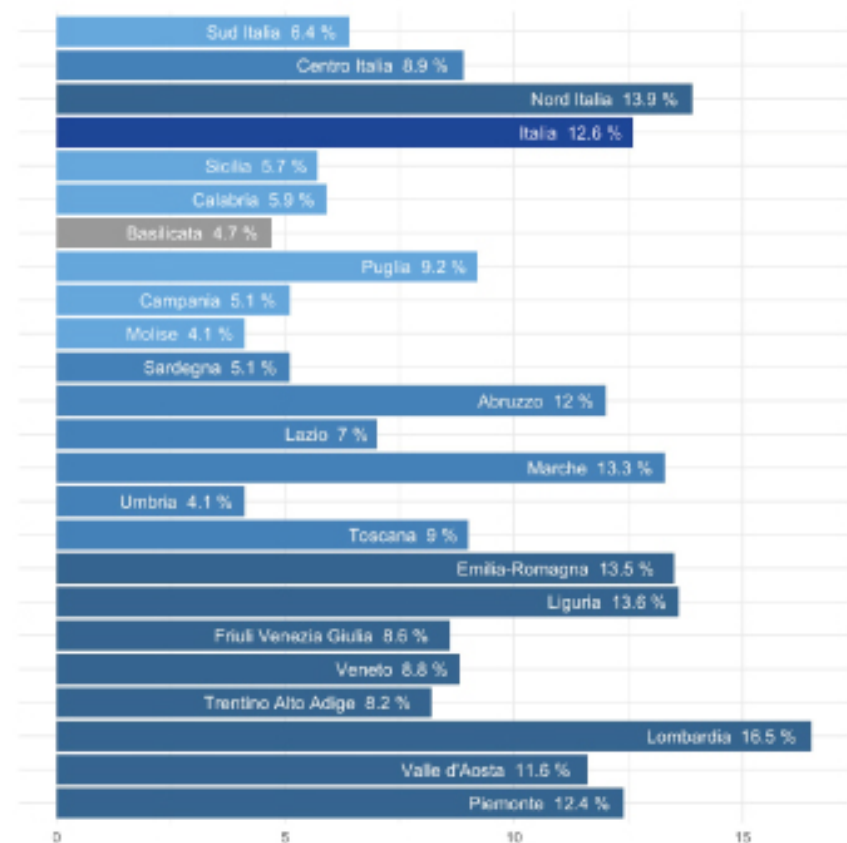


REGIONE
BASILICATA

BOLLETTINO EPIDEMIOLOGICO REGIONALE

12 Settembre 2020 ore 12,00
dati rilevati alle ore 24,00 del 11 settembre

GRAFICO Tasso di letalità



4,7 %

BASILICATA
tasso di letalità
al 11 settembre

6,4 %

SUD ITALIA
tasso di letalità
al 11 settembre

12,6 %

ITALIA
tasso di letalità
al 11 settembre

