



REGIONE
BASILICATA

COVID 19

BOLLETTINO EPIDEMIOLOGICO REGIONALE

12 Aprile 2020
ore 12,00

dati rilevati alle ore 24,00 del 11 aprile

277

Casi attuali

3

casi positivi giornata

305

tamponi giornata

4355

tamponi totali

204

isolamenti domiciliari

73

ricoverati totali

12

terapia intensiva

18

deceduti

20

guariti

N.B.: Al totale generale vanno aggiunti **n.8** casi diagnosticati in altra regione, residenti in Basilicata e ad oggi in isolamento domiciliare



BOLLETTINO EPIDEMIOLOGICO REGIONALE

12 Aprile 2020 ore 12,00

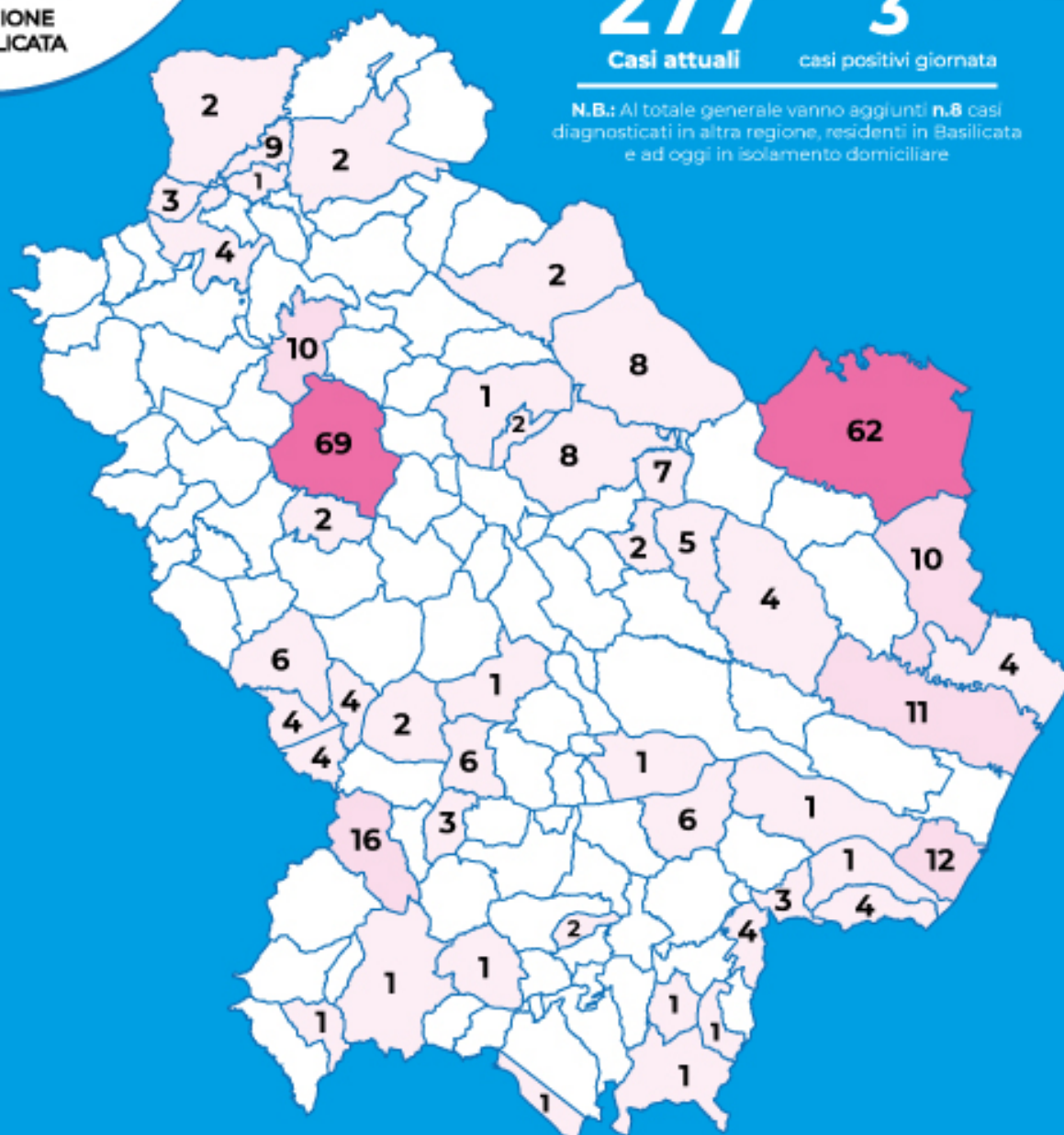
dati rilevati alle ore 24,00 del 11 Aprile

277 3

Casi attuali

casi positivi giornata

N.B.: Al totale generale vanno aggiunti **n.8** casi diagnosticati in altra regione, residenti in Basilicata e ad oggi in isolamento domiciliare



CONTAGI NEI COMUNI

oggi TOT

● nuovi casi positivi

69	Potenza	2	Venosa
62	Matera	2	Garaguso
16	Moliterno	2	Pignola
9	Rapolla	2	Viggiano
12	Policoro	1	Satriano
6	Marsico Nuovo	1	Terranova di P.
4	Paterno	1	Rotonda
2	Genzano di Lucania	4	San Giorgio L.
10	Montescaglioso	1	San Costantino A.
4	Tramutola	1	Lauria
1	Barile	● 1	Tursi
4	Marsico Vetere		
5	Salandra		
2	Rionero in Vulture		
1	Trecchina		
3	Spinoso		
1	Teana		
6	Montemurro		
3	Valsinni		
● 7	10 Avigliano		
6	Sant'Arcangelo		
4	Bernalda		
11	Pisticci / Marconia		
1	Rotondella		
3	Melfi		
1	Latronico		
1	Tolve		
1	Aliano		
4	Ferrandina		
8	Irsina		
4	Atella		
1	Corleto Perticara		
2	San Chirico Nuovo		
1	San Paolo Albanese		
● 7	7 Grassano		
4	Nova Siri		
8	Tricarico		



REGIONE
BASILICATA

BOLLETTINO EPIDEMIOLOGICO REGIONALE

12 Aprile 2020 ore 12,00

dati rilevati alle ore 24,00 del 11 aprile

277

Casi
attuali

204

isolamenti
domiciliari

73

totale
ricoverati

12

terapia
intensiva

18

deceduti

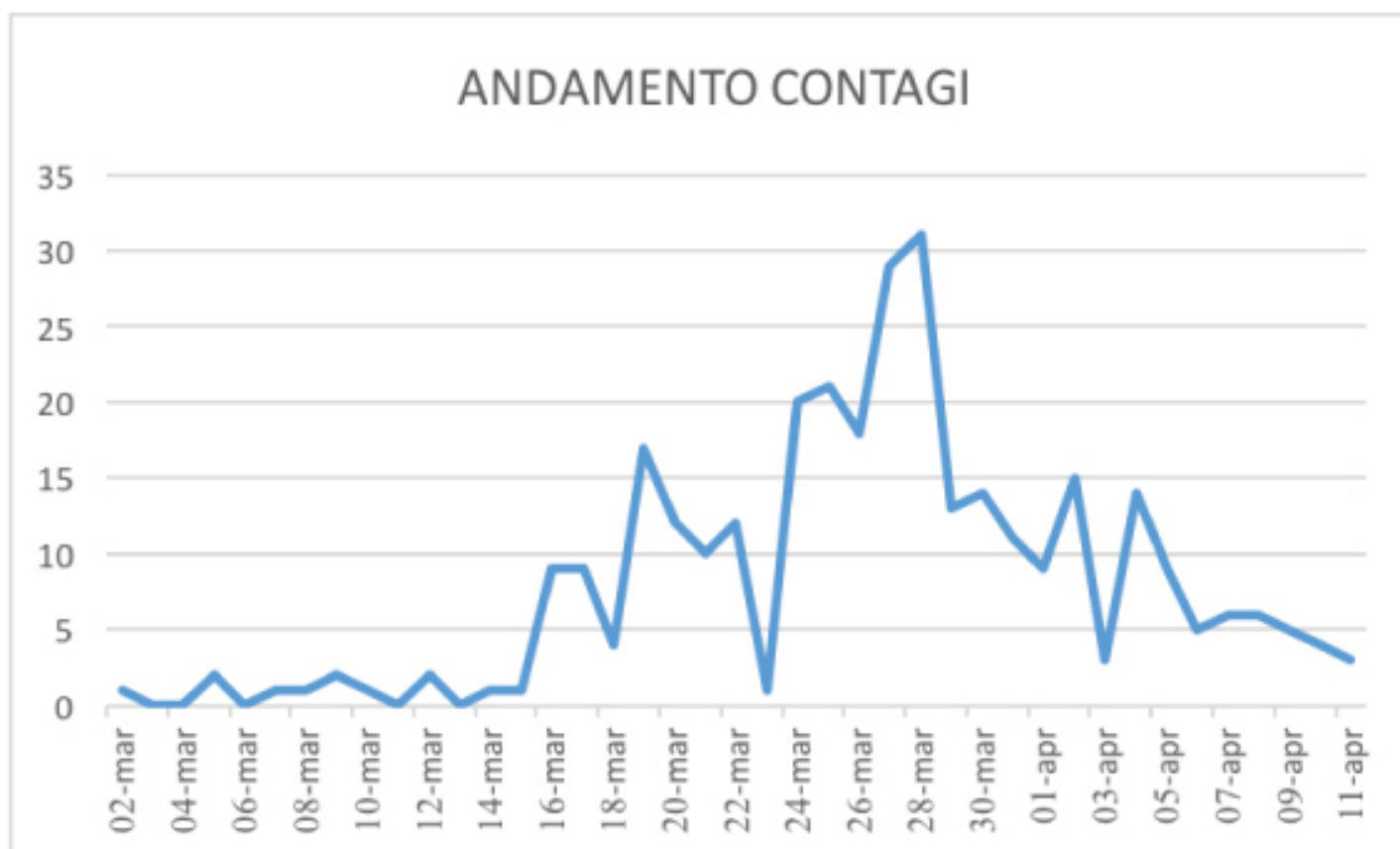
20

guariti

4355

tamponi
effettuati

GRAFICO ANDAMENTO CONTAGI





REGIONE
BASILICATA

BOLLETTINO EPIDEMIOLOGICO REGIONALE

12 Aprile 2020 ore 12,00

dati rilevati alle ore 24,00 del 11 aprile

277

Casi
attuali

4355

tamponi
effettuati

305

tamponi
giornata

3

tamponi positivi
giornata

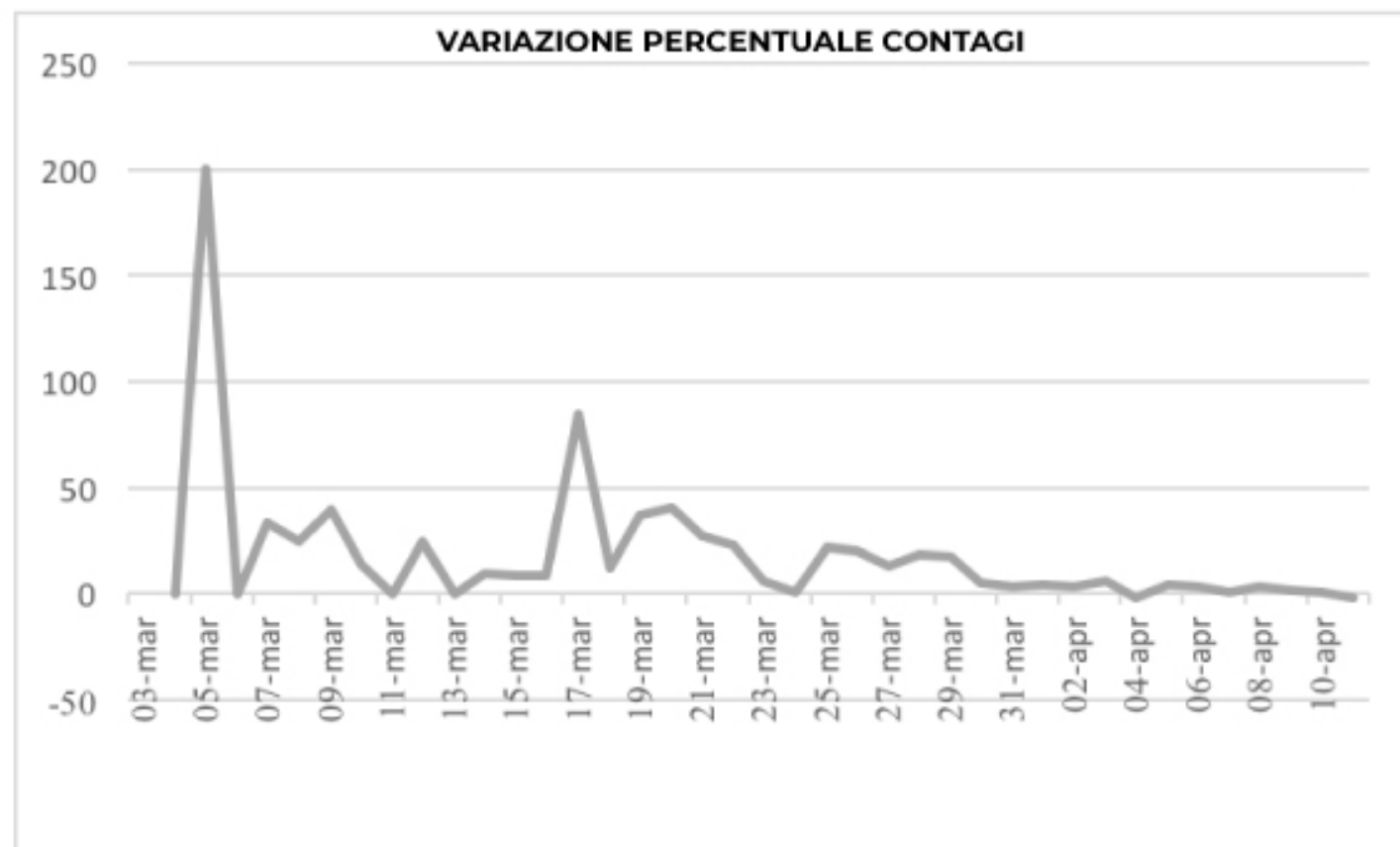
0,9 %

percentuale
positivi giornata

7,27%

percentuale
positivi totale

GRAFICO VARIATIONE PERCENTUALE CONTAGI





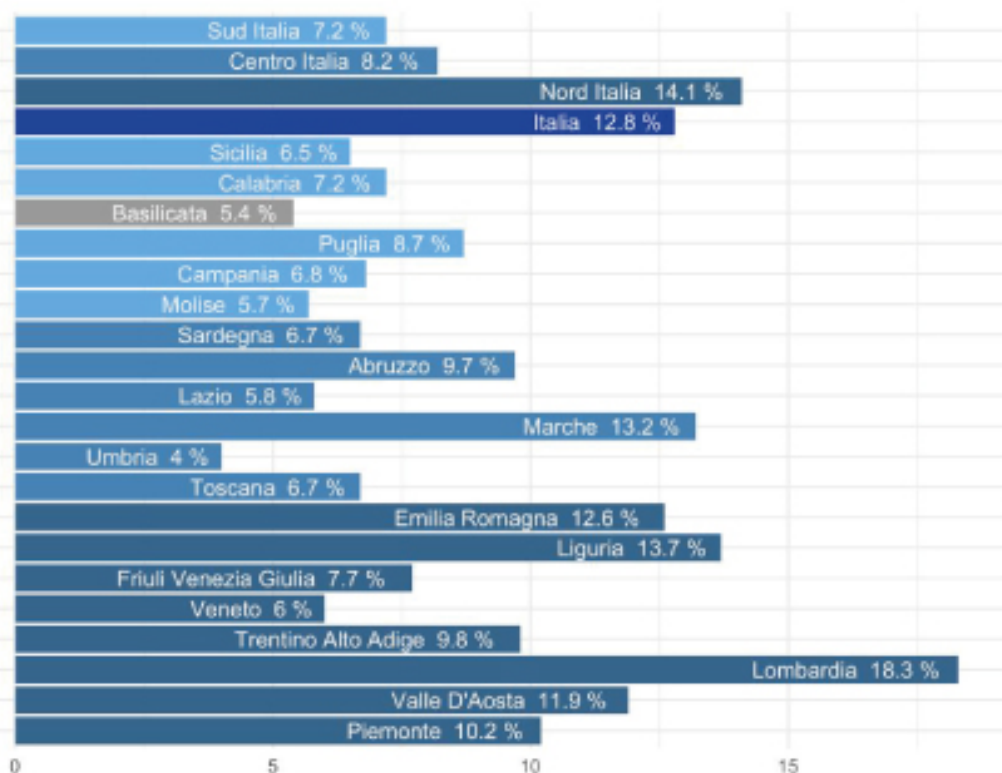
REGIONE
BASILICATA

BOLLETTINO EPIDEMIOLOGICO REGIONALE

12 Aprile 2020 ore 12,00

dati rilevati alle ore 24,00 del 11 aprile

GRAFICO Tasso di letalità



5,1 %
BASILICATA
tasso di letalità
al 11 aprile

7,2 %
SUD ITALIA
tasso di letalità
al 11 aprile

12,8%
ITALIA
tasso di letalità
al 11 aprile

